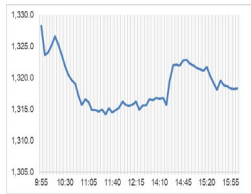


**Market Comment**  
**Saravut Tachochavalit, Analyst**  
 TEL : +66 (2) 088-9754  
 EMAIL : Saravut.ta@rhbgroup.com

## หุ้นไทยยังคงมีแรงกดดันจากหลายปัจจัย



Open	1,328.90
High	1,329.81
Low	1,313.26
Closed	1,318.57
Chg.	-14.17
Chg.%	-1.06
Value (mn)	38,377.74
P/E (x)	17.21
P/BV (x)	1.24
Yield (%)	3.49
Market Cap (bn)	16,313.98

Up	98
Down	448
Unchanged	115

**SET 50-100 – MAI – Futures Index**

	Closed	Chg.	(%)
SET 50	811.63	-8.22	-1.00
SET 100	1,791.34	-18.72	-1.03
S50_Con	807.70	-10.70	-1.31
MAI Index	363.37	-4.71	-1.28

**Trading Breakdown: Daily**

(Bt,m)	Buy	Sell	Net
Institution	2,427.89	2,257.94	169.96
Proprietary	2,272.40	2,572.95	-300.55
Foreign	20,015.57	21,628.37	-1,612.80
Local	13,608.83	11,865.44	1,743.39

**Trading Breakdown: Month to Date**

(Bt,m)	Buy	Sell	Net
Institution	17,607.08	15,490.10	2,116.96
Proprietary	14,087.47	14,251.84	-164.36
Foreign	111,030.36	118,688.31	-7,657.97
Local	65,885.42	60,180.05	5,705.37

**World Markets Index**

	Closed	Chg.	(%)
Dow Jones	38,868.04	69.05	0.18
NASDAQ	17,192.53	59.40	0.35
FTSE 100	8,228.48	-16.89	-0.20
Nikkei	39,304.78	266.62	0.68
Hang Seng	18,366.95	-109.85	-0.59

**Foreign Exchange Rates**

	Closed	Chg.	(%)
Baht (Onshore)	36.77	0.01	-0.03
Yen	157.18	0.14	-0.09
Euro	1.08	0.00	-0.02

**Commodities**

	Closed	Chg.	(%)
Oil: Brent	79.97	1.66	2.13
Oil: Dubai	79.72	0.13	0.16
Oil: Nymex	77.74	2.21	2.93
Gold	2,310.95	0.07	0.00
Zinc	2,759.00	-75.00	-2.65
BDIY Index	1,881.00	12.00	0.64

Source: Bloomberg

## หุ้นไทยยังคงมีแรงกดดันจากหลายปัจจัย

ตลาดหุ้นสหรัฐฯ ปิดบวก นักลงทุนระมัดระวังการซื้อขายก่อนที่สหรัฐฯ จะเปิดเผยดัชนีราคาผู้บริโภค และผลการประชุมนโยบายการเงินของเฟดในสัปดาห์นี้ ทำให้ DOW JONES, NASDAQ, S&P500 ปิด 0.18%, 0.35%, 0.26%

ตลาดหุ้นยุโรปปิดลบ กดดันจากประธานาธิบดีฝรั่งเศสประกาศยุบสภาเพื่อเลือกตั้งใหม่ หลังพรรคพันธมิตรสายกลางของเขาพ่ายแพ้ให้กับพรรคเนชั่นแรลลีส ซึ่งเป็นฝ่ายขวาจัดในการเลือกตั้งรัฐสภายุโรป ทำให้ DAX, FTSE, CAC40, FTMIB ปิด -0.34%, -0.20%, -1.35%, -0.34%

สัญญาราคาน้ำมันดิบ WTI ส่งมอบเดือนก.ค. เพิ่มขึ้น 2.21 ดอลลาร์ปิดที่ 77.74 ดอลลาร์/บาร์เรล ส่วนสัญญาน้ำมันดิบ Brent ส่งมอบเดือนส.ค. เพิ่มขึ้น 2.01 ดอลลาร์ปิดที่ 81.63 ดอลลาร์/บาร์เรล ได้แรงหนุนจากการที่นักลงทุนคาดหวังว่าอุปสงค์เชื้อเพลิงในช่วงฤดูร้อนของสหรัฐฯ จะปรับตัวเพิ่มขึ้น โกลด์แมน แซคส์คาดการณ์ว่าราคาน้ำมันดิบ Brent จะพุ่งแตะระดับ 86 ดอลลาร์/บาร์เรลในช่วงไตรมาส 3 ปีนี้ จากการเดินทางในช่วงฤดูร้อน และอุปสงค์ในการใช้พลังงานเพื่อผ่อนคลายความร้อน ทำให้อุปสงค์น้ำมันในตลาดมากกว่าอุปทานถึง 1.3 ล้านบาร์เรล/วัน นอกจากนี้โกลด์แมน แซคส์ยังคาดการณ์ว่า กลุ่มโอเปกพลัสสามารถระงับหรือชะลอแผนการปรับเพิ่มกำลังการผลิตเพื่อรักษาเสถียรภาพของตลาดน้ำมัน

ตลาดหุ้นไทยวานนี้ปรับลงสอดคล้องกับทิศทางตลาดหุ้นภูมิภาค แต่ไม่ลงแรงเท่าตลาดหุ้นไทย หลังมีการเปิดเผยตัวเลขการจ้างงานนอกภาคเกษตรสหรัฐฯ เดือนพ.ค. สูงกว่าที่ตลาดคาด ในขณะที่อัตราว่างงานพุ่งขึ้นแตะระดับ 4% สูงกว่าช่วงก่อนโควิดที่เฉลี่ยอยู่ระหว่าง 3.5-3.8% สะท้อนแนวโน้มเศรษฐกิจสหรัฐฯ ที่อาจจะชะลอตัวในช่วงครึ่งหลัง สัปดาห์นี้ติดตามตัวเลขเงินเฟ้อสหรัฐฯ เดือนพ.ค. ตลาดคาดว่าจะชะลอตัวลงเล็กน้อยเมื่อเทียบกับเดือนเม.ย. รวมทั้งผลประชุมเฟดนักลงทุนจะได้ติดตาม Dot plot เดือนมิ.ย. ซึ่งเป็นการคาดการณ์อัตราดอกเบี้ยของเฟดของคณะกรรมการกำหนดนโยบายการเงิน หุ้นไทยมีแรงขายตามสัญญาณทางเทคนิคที่หลุดแนวรับสำคัญแถว ๆ 1,330 จุด จากแรงขายหุ้นขนาดใหญ่ที่มีผลต่อดัชนี และยังคงมีแรง force sell หุ้นหลาย ๆ ตัวในวันนี้ ทำให้การฟื้นตัวของตลาดยังไม่ชัดเจน ติดตามผลการประชุมกนง. และปัจจัยทางการเมือง ที่ประชุมครม. เศรษฐกิจวันนี้เตรียมปลดล็อกหนี้กลุ่ม 21 ราย 4 ล้านรายออกจากเครดิตบูโร ซึ่งเป็นลูกหนี้ที่ได้รับผลกระทบจากโควิด รวมถึงได้สั่งการให้ออมสินปล่อยกู้ดอกเบี้ยต่ำแสนล้านบาท ผ่านแบงก์พาณิชย์เพื่อช่วยเหลือกลุ่ม SMEs รอรายละเอียดจากภาครัฐ

ANAN แจ้งปิดสมุดทะเบียนหุ้นกู้ 5 รุ่น รวมมูลค่า 11,000 ล้านบาทในวันที่ 13 มิ.ย. และอาจจัดประชุมผู้ถือหุ้นกู้ 27 มิ.ย. บริษัทได้ตอบคำถามผู้ถือหุ้นกู้ โดยยืนยันว่าบริษัทได้เตรียมการจ่ายคืนเงินต้นให้กับผู้ถือหุ้นกู้ไว้แล้ว นายประเสริฐ แต่ดุษฎีชาติ ประธานเจ้าหน้าที่บริหาร สายงานธุรกิจสั่งหา ANAN เปิดเผยว่า บริษัทได้เตรียมเงิน 4,000 ล้านบาท สำหรับจ่ายเงินต้นหุ้นกู้รุ่น ANAN247A มูลค่าคงค้าง 3,231 ล้านบาท ที่กำลังจะครบกำหนดชำระในวันที่ 14 ก.ค. 67 รวมทั้งหุ้นกู้ชุดต่อไปรุ่น ANAN251A มูลค่าคงค้าง 1,811.70 ล้านบาท ที่จะครบกำหนดชำระในวันที่ 15 ม.ค. 68

แนวโน้มตลาดหุ้นไทยวันนี้คาดว่า แกว่ง ค่าเงินบาททรงตัวอยู่ระดับ 36.77 บาท/ดอลลาร์ นักลงทุนรอดติดตามตัวเลขเงินเฟ้อสหรัฐฯ เดือนพ.ค. ตลาดคาดว่าจะชะลอตัวลงเล็กน้อยเมื่อเทียบกับเดือนเม.ย. รวมทั้งผลประชุมเฟดและกนง. ในวันที่ 13 มิ.ย. แนะนำติดตาม Dot plot เดือนมิ.ย. คาดว่า FOMC น่าจะปรับลดคาดการณ์การลดอัตราดอกเบี้ยลงเหลือ 1-2 ครั้งในปี นี้ ระยะสั้นหุ้นไทยถูกกดดันจากปัจจัยการเมือง แนะนำชะลอการเก็งกำไรเพื่อรอดติดตามปัจจัยต่าง ๆ ให้ชัดเจน โดยเฉพาะการตีความคุณสมบัติของนายกเศรษฐา รอศาลฯ กำหนดวันพิจารณา

**กลยุทธ์การลงทุน**  
 Trading: แนะนำ ชะลอเก็งกำไร รอ SET ดิ่งหลักก่อน

**Technical Analyzer**

Saravut Tachochavalit, Analyst  
 TEL : +66 (2) 088 9999 Ext. 9754  
 EMAIL : Saravut.ta@rhbgroup.com

# SET Index

คู่ออน

Figure 1 : SET Index daily chart



Source: RHB, Aspen

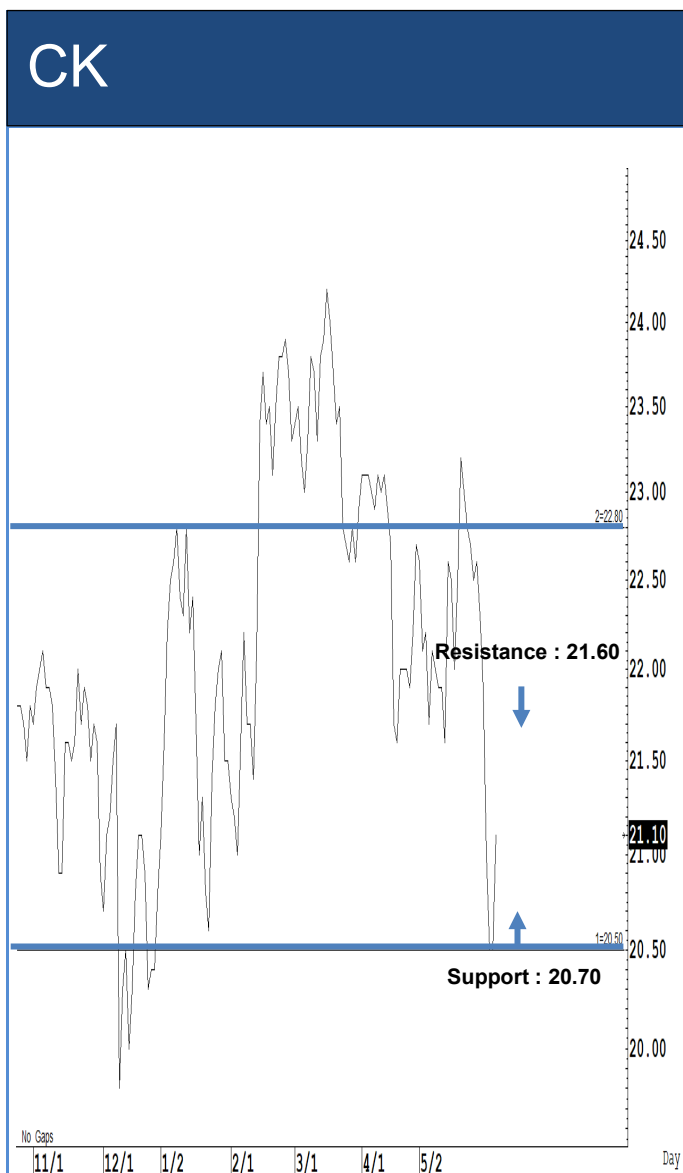
SET Index ปิดที่ 1,318.57 จุด -14.17 จุด มูลค่าการซื้อขาย 38,325 ล้านบาท ลดลงเมื่อเทียบกับปริมาณการซื้อขายวันก่อนหน้า โดยนักลงทุนต่างประเทศขายสุทธิ 1,613 ล้านบาท และขายสุทธิ 89,818 ล้านบาท YTD

ระยะกลาง : SET Index อยู่ในช่วงปรับฐาน เดือนนี้ถ้ากลับขึ้นไปปิดเหนือ 1,387 จุดเป็นอย่างน้อย เดือนกรกฎาคมลุ้นติดต่อกัน แนวโน้มจะเริ่มฟื้นตัวกลับขึ้นไปแถว ๆ 1,442 จุด สำหรับทิศทางในไตรมาส 3/2567 คาดว่ากรอบของ SET จะอยู่ระหว่าง 1,300-1,478 จุด แนะนำ ซื้อเมื่ออ่อนตัว สัปดาห์นี้คาดว่าจะแกว่งในกรอบระหว่าง 1,280-1,350 จุด แนะนำ ลงซื้อ ขึ้นขาย

ระยะสั้น : SET Index ปิดลบและปิดต่ำกว่าระดับ 1,330 จุด สั้น ๆ ติดกลับไม่ข้ามแถว ๆ 1,327 จุด แนะนำ ขายเพื่อหวังผลซื้อกลับเมื่ออ่อนตัวในกรณีแถว ๆ 1,315 จุดเอาไม่อยู่ ยังไม่ต้องรีบรับ

Saravut Tachochavalit, Analyst  
 TEL : +66 (2) 088 9999 Ext. 9754  
 EMAIL : [Saravut.ta@rhbgroup.com](mailto:Saravut.ta@rhbgroup.com)

# Trading Stocks



Source: RHB, Bloomberg

ระยะสั้นแกว่งในกรอบ sideways ระหว่าง 20.70-21.60 บาท แนะนำ ลงซื้อ ขึ้นขาย  
 ในกรอบดังกล่าว ส่วนจุดตัดขาดทุนจะอยู่ที่ 20.40 บาท



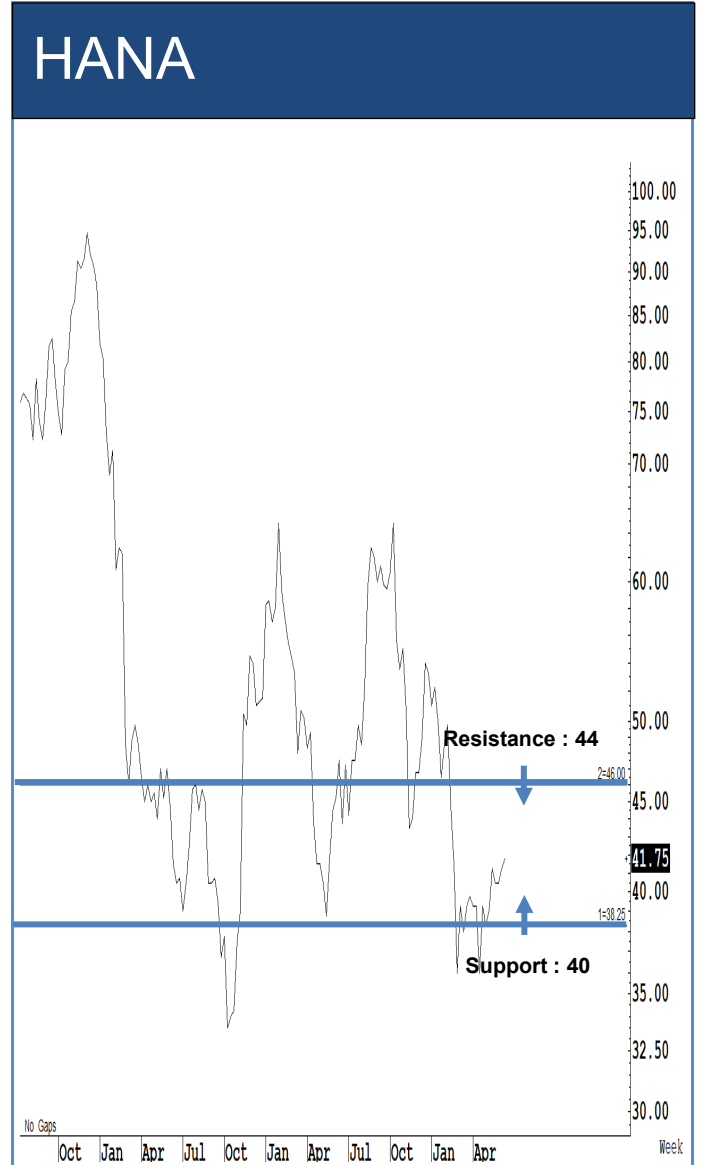
Source: RHB, Bloomberg

ระยะสั้นแกว่งในกรอบ sideways ระหว่าง 17.30-18.30 บาท แนะนำ ลงซื้อ ขึ้นขาย  
 ในกรอบดังกล่าว ส่วนจุดตัดขาดทุนจะอยู่ที่ 17 บาท



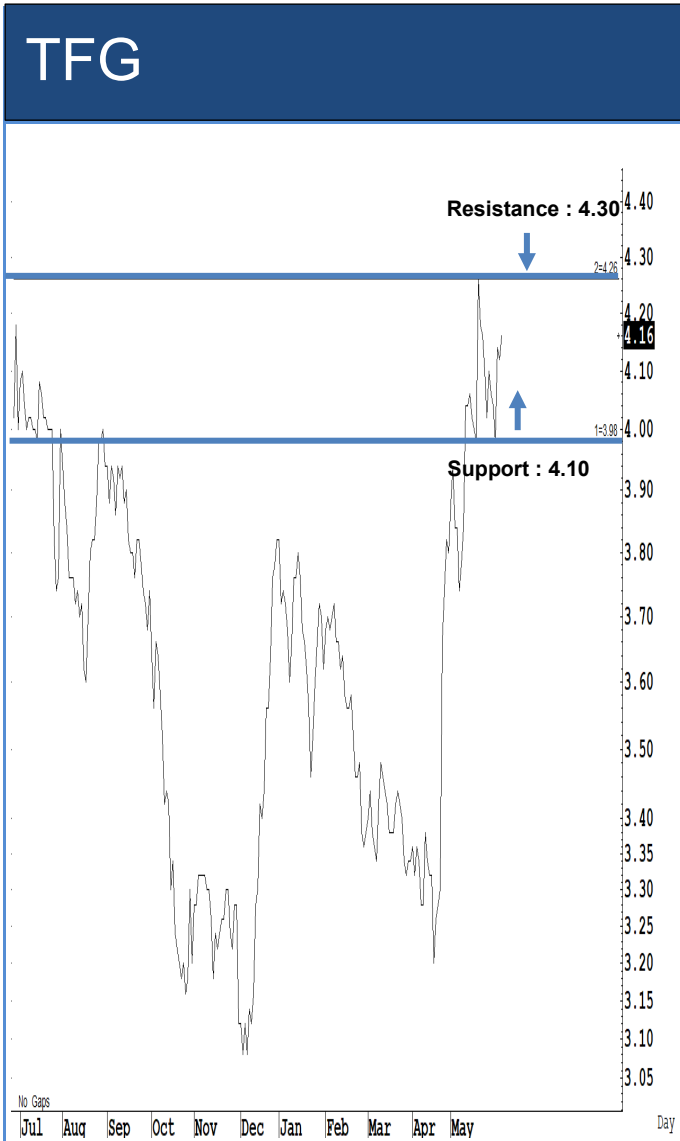
Source: RHB, Bloomberg

ระยะสั้นแกว่งในกรอบ sideways ระหว่าง 15.30-16.40 บาท แนะนำ ลงซื้อ ขึ้นขาย ในกรอบดังกล่าว ส่วนจุดตัดขาดทุนจะอยู่ที่ 15 บาท



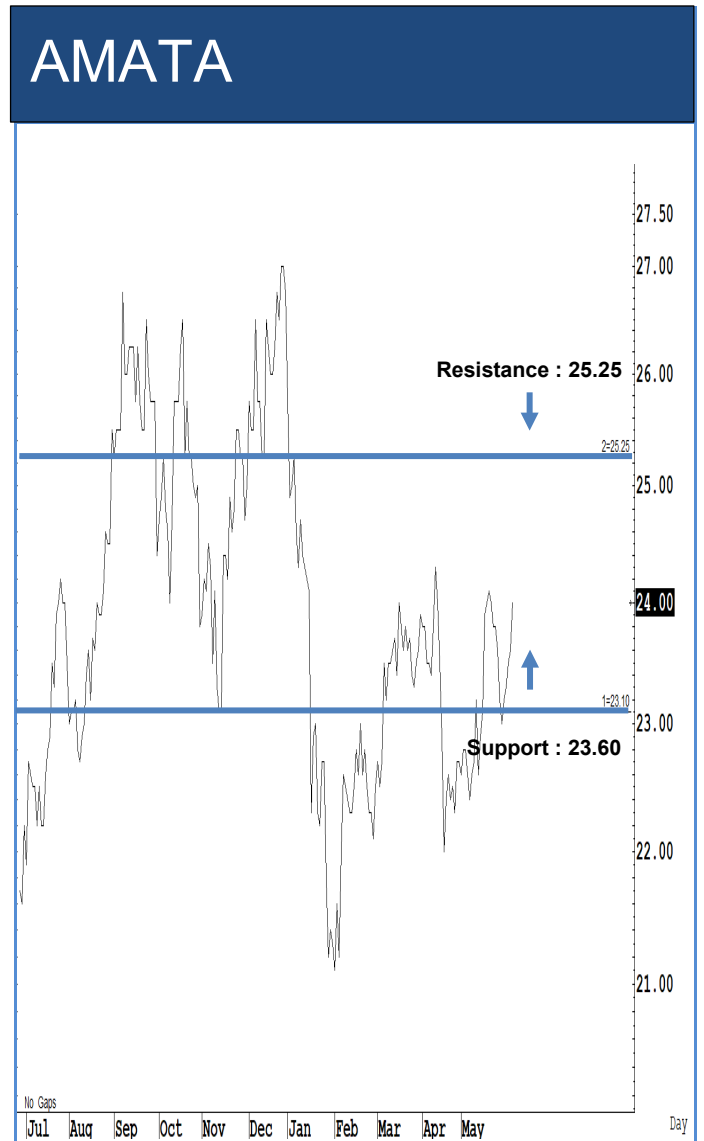
Source: RHB, Bloomberg

ระยะสั้นแกว่งในกรอบ sideways ระหว่าง 40-44 บาท แนะนำ ลงซื้อ ขึ้นขายในกรอบ ดังกล่าว ส่วนจุดตัดขาดทุนจะอยู่ที่ 39 บาท



Source: RHB, Bloomberg

ระยะสั้นแกว่งในกรอบ **sideway** ระหว่าง 4.10-4.30 บาท แนะนำ ลงซื้อ ขึ้นขายในกรอบดังกล่าว ส่วนจุดตัดขาดทุนจะอยู่ที่ 4 บาท



Source: RHB, Bloomberg

ระยะสั้นแกว่งในกรอบ **sideway** ระหว่าง 23.60-25.25 บาท แนะนำ ลงซื้อ ขึ้นขายในกรอบดังกล่าว ส่วนจุดตัดขาดทุนจะอยู่ที่ 23.30 บาท

## Key Stock News (ที่มา: ข่าวหุ้น)

### หุ้นศาลปลดล็อกสี่สี่! CK-BEM ติดรับข่าวดี 'ช.การช่าง' รับงานใหญ่โยธา-ทดสอบระบบมูลค่าแสนล้าน

จับตาศาลปกครองสูงสุดพุ่งนี้! ตัดสินคดีพิพาทโครงการรถไฟฟ้ามหานครสายสีส้ม (บางขุนนนท์-มีนบุรี) BEM ในฐานะผู้ชนะประมูลมีผู้ยื่นหากยกฟ้องตามศาลชั้นต้น ผู้บริหารประเมินเงินสัญญาก่อสร้างภายในปีนี้ มูลค่าโครงการ 1.39 แสนล้านบาท ค่าสุด BEM เตรียมงบลงทุนกว่า 30,000 ล้านบาท จัดหาขบวนรถ-ระบบสายสีส้ม ขณะที่ CK รับงานโยธากว่าแสนล้านบาท โดยไม่ต้องเพิ่มทุน โบรคเกอร์ BEM เป็นหุ้น Defensive งบไตรมาส 2/67 ดีกว่า Q1/67 มีกำไร CKP และ TTW รวมกัน 337 ล้านบาท ดัชนีรวมโต 9% จากปีก่อน ราคาเป้าหมาย 10.90 บาท

### 'พิชัย' ซีไอเอ็มแอลสรุป LTF เล็งตั้งกองทุนตั้งฝรั่งกลับ

พิชัย รว.คลัง เผยกองทุนรวมหุ้นระยะยาว (LTF) อยู่ระหว่างหารือและใกล้ได้ข้อสรุป ย้ำตั้งกลับมานั้น พร้อมเตรียมมาตรการดึงดูดเงินต่างชาติกลับเข้าตลาดหุ้น ด้าน บล.บัวหลวง คงเป้าดัชนีปี 67 ไว้ที่ 1,539 จุด มองเงิน LTF อาจจะเข้าเพียง 1.5 หมื่นล้านบาท หากเกณฑ์ลดหย่อนภาษีเปลี่ยนแปลง

### DIF ปั่นผลดีสูง ประกัน-ออมสิน ย่อซื้อเข้าพอร์ต

ค่ายประกันยักษ์ใหญ่ เมืองไทย, อลิอันซ์, กรุงไทย-แอกซ่า, TIPH รวมถึงแบงก์ออมสิน กลุ่มแลนด์ ดบเท่ากับ DIF ด้าน บล.ไทยพาณิชย์ สู้หากปีนี้ กนง.ลดดอกเบี้ยลง ปั่นผลทั้งปีประมาณ 0.90 บาทแน่ เตรียมคุยกับแบงก์เจ้าหนี้ปลายปีนี้ ก่อนรีไฟแนนซ์ ส่วนเพิ่มสินทรัพย์ใหม่เข้ากองทุนอยู่ระหว่างหารือกับกลุ่มหุ้น

### แผนกทั้ง NEX ดึงเหว 27% ผวาเพิ่มทุน 9 พันล้านหุ้น

หุ้น NEX อดหนัก 27% หลังบอร์ดไฟเขียวเพิ่มทุนครั้งใหญ่ 8,837.31 ล้านหุ้น ชาย PP กลุ่มพันธมิตรทางธุรกิจราคา 2.55 บาท พร้อมรองรับออร์แกนดิสต์ส่วน 1:5 ราคาใช้สิทธิ 12.75 บาท และเสนอขายผู้ถือหุ้นเดิมราคา 1 บาท ครั้งแรกอัตราส่วน 1:1 และครั้งที่สองอัตราส่วน 1:1.5 หุ้นใหม่เตรียมเสนอที่ประชุมผู้ถือหุ้น 15 ส.ค.นี้ ขณะที่ฐานะการเงินล่าสุดเสี่ยงสูง

### SISB ลั่นไตรมาส 2 ใต้ออก นักเรียนปีนี้พุ่ง 4,600 คน

SISB ส่งซิกผลงานไตรมาส 2/67 ไม่มียอด หลังนักเรียนไทย-ต่างชาติน่าเพิ่มขึ้น คาดเปิดเทอม 1 ส.ค.นี้ นักเรียนทะลักไหลเข้า ดันทั้งปีนี้พุ่งเกินเป้า 400 คน และ 4,600 คน ย้ำปี 67 รายได้โต 20% เยี่ยมสใจดีลช้อกกิจการ (M&A) และร่วมทุน (JV) กับพันธมิตรร่วมพัฒนาภาษาอังกฤษเด็กก่อนเข้าศึกษาโรงเรียนในเครือ

### เก็บ INTUCH เข้าพอร์ต หุ้นปลดกภัยการเมือง

อินทัช เด็งสวนตลาดหุ้นไทย โบรกฯ เนชเยอช ชี้ เข้าเกณฑ์หุ้นปลดกภัยจากปัญหาทางการเมือง แนวโน้มไตรมาส 2/67 สดใส งบ ADVANC หนุน โอกาสจ่ายปันผลสูงขึ้น หากอินทัชนำรายได้จากกำไรของ INTV กว่า 674 ล้านบาท มาจ่ายให้ผู้ถือหุ้น ราคาเป้าหมาย 80.15 บาท

### STECH ซี Q2 แจ่มต้นรายได้ปีโต ดูนแบ็กล็อก 1,165 ล้าน จ่อประมูลงานใหม่ 1 พันล้าน

STECH เยี่ยมรายได้ไตรมาส 2/67 เด็บโต อันถึงส่งทยอยรับรู้รายได้จากแบ็กล็อกที่มีอยู่ 1,165 ล้านบาท ขณะที่เตรียมเข้าประมูลงานใหม่ทั้งภาครัฐ และเอกชน มูลค่ากว่า 1,000 ล้านบาท มั่นใจรายได้ปีโตเข้าเป้าโต 15-20%

### A5 ออกหุ้น 500 ล้าน ขายวันที่ 9-11 ก.ค. นี้ อัตราดอกเบี้ยสูง 7%

A5 ยื่นไฟลิ่งต่อ ก.ล.ต. เตรียมเสนอขายหุ้น AFIVE ครั้งที่ 1/67 อายุ 1 ปี 9 เดือน อัตราดอกเบี้ยระดับ 7% จ่ายทุก 3 เดือน มูลค่าไม่เกิน 500 ล้านบาท แก่ผู้ลงทุนสถาบัน และผู้ลงทุนรายใหญ่ ระหว่างวันที่ 9-11 ก.ค. 67 และออกหุ้นวันที่ 12 ก.ค. 67 เพื่อใช้เป็นเงินลงทุนโครงการในอนาคต หนุนรายได้ปีโต 5,000 ล้านบาท ภายในปี 69

### YGGen นำ AIยกระดับผลผลิตผลงาน เตรียมเพิ่มพันธมิตรเสริมแกร่ง

อีกตราชิล ก็ปรี เตรียมนำ AI ยกระดับผลผลิตผลงานไร้ขีดจำกัด ตอบโจทย์ตลาด เล็งหาพันธมิตรต่างชาติเสริมความแข็งแกร่ง เดินหน้ารุกตลาดต่างประเทศ และเงินเต็มสูบ ปลื้มโชว์ผลงานที่เมืองคานส์ได้รับความสนใจเกินคาด ส่วนหนึ่ง Home Sweet Home Rebirth เชื้อกระแสตอบรับดี เตรียมสรุปผู้ซื้อรายใหญ่ฝั่งอเมริกาเร็วว นี้

### ANAN ราคาร่วงหนัก 8% กังวลเลื่อนไถ่ถอนหุ้นกู้ บริษัทยื่นชำระตามแผน

ANAN ราคาหุ้นร่วง 8.22% กังวลเลื่อนไถ่ถอนหุ้นกู้ หลังปิดสมุดทะเบียนหุ้นกู้ 5 ชุดไม่แจ้งเหตุ เพื่อเรียกประชุมผู้ถือหุ้น 27 มิ.ย.นี้ ฟากฝ่ายสื่อสารองค์กร ANAN ยื่นเตรียมเงิน 3,231.20 ล้านบาท ชำระหุ้นกู้ชุดที่ 1 ANAN2474 ที่ครบกำหนดชำระ 14 ก.ค.นี้ เรียกร้องแล้ว ส่วนหุ้นกู้อีก 4 ชุดที่เหลือไถ่ถอนตามแผนเดิม

### 'ดีอี' รายงานศูนย์ AOC 1441 เดือน 'หลอกล่อซื้อสินค้า-บริการ'

ดีอี แจ้งศูนย์ AOC 1441 เดือนกย หลอกล่อซื้อสินค้า-บริการ ยังติดอันดับประเภทดีร้ายเรียงสูงสุด ส่วนใหญ่ผ่าน Line และ Facebook ย้ำควรตรวจสอบก่อนตัดสินใจธุรกรรม

### JKN ประกาศแผน 5 ปี คืนหนี้หุ้นกู้ 100% 'ราฮูล โรซา คานตุ' เศรษฐีลาตินอเมริกาอัดฉีด 1.75 พันล้าน เสริมสภาพคล่อง

JKN ประกาศแนวทางการชำระหนี้ให้แก่เจ้าหนี้ผู้ถือหุ้นกู้ทุกราย ตั้งเป้าคืนเงินต้น 50% ภายใน 4 ปี ส่วนที่เหลืออีก 50% จ่ายคืนทั้งหมดภายในปี 5 พร้อมดอกเบี้ยอีก 1.7% ต่อปี สร้างความเชื่อมั่นให้แก่เจ้าหนี้ ด้าน ราฮูล โรซา คานตุ นักธุรกิจชาวเม็กซิโกและมหาเศรษฐีลาตินอเมริกา อัดฉีดเงิน 1,750 ล้านบาท เสริมสภาพคล่อง

### FM พร้อมขายไอทีโอ 376 ล้านหุ้น จ่อระดมทุนเข้า SET ไตรมาส 3/67

ฟู้ดโมเม้นท์ หรือ FM ผู้ผลิตและจำหน่ายไก่แปรรูปปรุงสุก พร้อมเดินหน้าขายหุ้นไอทีโอ 376 ล้านหุ้น คาดจะเข้าจดทะเบียนใน SET ไตรมาส 3/67 หวังนำเงินระดมทุนรองรับการขยายธุรกิจ เสริมความแข็งแกร่ง โชว์ผลงานไตรมาส 1/67 กำไรพุ่ง 71% ระบายสินค้าล้าสมัยที่ส่งออกทะเลาก พร้อมลุยขยายธุรกิจผลิตและจำหน่ายไก่แปรรูปปรุงสุกด้วยเทคโนโลยีและนวัตกรรม เพื่อสร้างมูลค่าเพิ่ม ขนาดเติบโตก้าวกระโดด

### TOP ส่งซิกธุรกิจครึ่งหลังสดใส! ลุยโอเลฟินส์ CAP2 อินโดฯ เดินเครื่อง CDU-4 ต้นปี 68

ไทยออยล์ มองมุมมองทิศทางธุรกิจครึ่งปีหลัง ดีมานด์น้ำมันปิโตรเคมี ยังมีแรงกระตุ้น จากซีเอ็นแอลดูหนาว หนุนราคาน้ำมันดิบเฉลี่ย 80-90 เหรียญสหรัฐต่อบาร์เรล ขณะที่สเปด PX และ BZ ยังแข็งแกร่ง ยืนยันไม่ปรับแผนโครงการโอเลฟินส์ CAP2 ในอินโดฯ เตรียมเสนอบอร์ดพิจารณาปลายปีนี้ พร้อมเดินเครื่องหน่วย CDU-4 ต้นปีหน้า

### ศาลนัดคดีหุ้น STARK ตรวจสอบหลักฐาน โกลด์เกลี้ยจ่าย 50% ก่อน

ศาลอาญา นัดตรวจหลักฐานคดีหุ้น STARK ตัวแทนผู้เสียหายยื่นขอเป็นโจทก์ร่วม ยืนยันไม่ปิดกั้นโอกาสโกลด์เกลี้ย แต่ขอชดใช้คืนเงินผู้เสียหายเป็นรูปธรรมอย่างน้อย 50% ก่อน

### TTW วางเป้าหมายขายปีโต 4% ชูทุพธำนาถ-รังสิตเด่น หนุนปริมาณขายเพิ่ม

TTW ปีนี้ตั้งเป้าหมายขายรวมโต 3-4% ชูพื้นที่ทุพธำนาถ-รังสิต เด็บโตอย่างมีนัยสำคัญ จากราคาขายที่ถูกลง หนุนคู่สัญญาส่งนำไปในปริมาณที่มากขึ้น พร้อมยืนยันจ่ายปันผลตามนโยบายเดิมที่ไม่น้อยกว่า 50%

### บอร์ด EEC จ่อปลดล็อกแก้สัญญา เดินหน้าไฮสปีด 3 สนามบิน-เมืองการบินอุตะภา

EEC เตรียมเสนอบอร์ดภายใน ก.ค.นี้ เคารพหลักการแก้ปัญหาโครงการไฮสปีดเทรน 3 สนามบิน ก่อนเจรจาแก้สัญญา มั่นใจได้เดินหน้าโครงการต่อ คาดเริ่มก่อสร้าง ธ.ค.นี้ แถบช่วยปลดล็อกโครงการเมืองการบินอุตะภา เล็งออก NTP ให้เอกชนเริ่มงานได้ภายในปี 67

### SCGC มอบทุนกักขยะ เปิดโมเดลใหม่ Gen3 รับวันทะเลโลกปี 67

SCGC จับมือกรมทรัพยากรทางทะเลและชายฝั่ง มอบทุนกักขยะลอยน้ำโมเดลใหม่ Gen3 ปีนี้อีก 25 ชุด หลังก่อนหน้านี้ติดตั้งแล้วกว่า 47 ชุด ล่าสุดปรับเปลี่ยนวัสดุใหม่สามารถลดน้ำหนักทุ่นได้ถึง 50% เดินหน้าแก้วิกฤตมหาสมุทร รับวันทะเลโลกปี 67

### PSTC โชว์ฐานะการเงินแกร่ง ไถ่ถอนหุ้นกู้ที่เหลือ 461 ล้าน

PSTC แจ้งใช้สิทธิไถ่ถอนหุ้นกู้ ส่วนที่เหลือทั้งหมดพร้อมดอกเบี้ย มูลค่า 461.19 ล้านบาท ในวันที่ 5 ก.ค. 67 ก่อนครบกำหนดไถ่ถอน วันที่ 23 ก.ค. 67 โชว์ศักยภาพพื้นฐานการเงินแกร่ง! พร้อมลุยงานตามแผนเน้น 5 กลุ่มธุรกิจหลัก มั่นใจรายได้ปีโตไม่ต่ำกว่า 10%

### ดอลลาร์สหรัฐยังใหญ่เหนือสกุลเงินอื่น

สหรัฐฯ กำลังทำลายเสาหลักที่พุ่งเงินดอลลาร์ไว้ในฐานะของสกุลเงินสำรองของโลกให้แตกเป็นชิ้นๆ อย่างรวดเร็ว โดยผลกระทบล่าสุดมาจากชาวอเมริกันผู้มีอำนาจบางคนที่ตั้งคำถามเกี่ยวกับหลักนิติธรรม (rule of law) หรือการบังคับใช้กฎหมายต้องเป็นมาตรฐานเดียวกันภายหลังการพิพากษาของไต่สวนคดีทรัมป์

### คลังขงครม. เคาะแผนอุ้ม SME ผ่านประกันสินเชื่อฯ 5 หมื่นล.-หารืออปท.เพิ่ม

ก.คลัง ขงมาตรการค้ำประกันสินเชื่อของบย. วงเงิน 50,000 ล้านบาท ในที่ประชุมครม.วันนี้ พร้อมให้แบงก์ออมสินเป็นแม่งานปล่อยกู้ข้อพิโลนวงเงิน 100,000 ล้านบาท ให้สถาบันการเงินดอกเบี้ย 0.1% หวังช่วยเอสเอ็มอีเข้าถึงแหล่งเงินมากขึ้น เล็งหารือแบงก์ชาติถึงมาตรการผ่อนปรนเพื่อให้นักเข้าถึงสินเชื่อ ฯลฯ ขณะที่รัฐบุปเป้าใหญ่จีดีพีปีนี้ต้องโต 3% ระยะถัดไป 5%

### คลัง-ก.ล.ต. พัน Zipmex เพิกถอนใบอนุญาตฯ แล้ว

สำนักงานคณะกรรมการกำกับหลักทรัพย์และตลาดหลักทรัพย์ (ก.ล.ต.) ระบุว่า รัฐมนตรีว่าการกระทรวงการคลัง โดยข้อเสนอแนะของคณะกรรมการสำนักงานกำกับหลักทรัพย์และตลาดหลักทรัพย์ (ก.ล.ต.) มีคำสั่งเพิกถอนใบอนุญาตประกอบธุรกิจสินทรัพย์ดิจิทัลของบริษัท ชิปเม็กซ์ จำกัด (Zipmex) ตั้งแต่วันที่ 28 พ.ค. 2567 ที่ผ่านมา เนื่องจากมีฐานะทางการเงินที่อาจก่อให้เกิดความเสียหายแก่ลูกค้าและโครงสร้างการบริหารจัดการและบุคลากรที่ไม่เหมาะสมและเพียงพอที่จะทำการประกอบธุรกิจเป็นไปอย่างมีประสิทธิภาพด้วยความรับผิดชอบ ตามหลักเกณฑ์ วิธีการ และเงื่อนไขที่เกี่ยวข้องตามการสั่งการของคณะกรรมการก.ล.ต.

## (Short Sales) ข้อมูลธุรกรรมขายชอร์ต

Symbol	Volume (Shares)	Value (Baht)	% Short Sale Volume Comparing with Main Board	% Short Sale Value Comparing with Main Board
(10 Jun'24)				
1 AOT-R	4,357,000	264,375,575	19.74	19.71
2 DELTA-R	2,839,800	208,491,750	23.49	23.43
3 PTTEP-R	1,333,400	202,331,700	29.88	29.86
4 INTUCH-R	2,600,500	188,283,050	8.85	8.86
5 BANPU-R	38,200,800	186,940,177	10.98	11.04
6 CPALL-R	3,014,200	173,868,350	23.25	23.26
7 GULF-R	4,138,200	164,447,050	23.34	23.37
8 ADVANC	756,900	159,281,100	10.1	10.11
9 PTT	4,836,200	154,758,400	20.97	20.96
10 GULF	3,824,400	151,318,725	21.57	21.5
11 BDMS	5,483,000	147,341,525	23.08	23.13
12 AOT	2,385,900	145,377,000	10.81	10.84
13 IVL-R	6,990,900	144,167,420	32.01	32
14 SCB-R	1,219,300	126,982,950	18.9	18.92
15 PTTEP	789,300	119,906,800	17.69	17.7
16 BANPU	23,972,500	119,349,909	6.89	7.05
17 TOP-R	2,254,200	113,241,900	20.97	20.99
18 EA-R	5,360,200	109,352,520	14.26	14.25
19 ADVANC-R	443,900	93,292,100	5.92	5.92
20 LH-R	13,623,700	85,379,735	13.64	13.62
21 KTB	4,409,200	77,835,510	14.53	14.51
22 SCC	318,200	73,615,200	14.92	14.92
23 CPALL	1,270,700	73,219,350	9.8	9.79
24 BH-R	288,200	69,284,700	13.62	13.62
25 MINT	2,220,600	66,673,425	16.07	16.09
26 LH	10,344,600	65,160,985	10.36	10.39
27 KBANK	503,400	64,309,750	11.36	11.37
28 TRUE	7,554,700	63,445,930	17.72	17.72
29 SCGP-R	1,860,500	62,237,100	30.34	30.33
30 BTS	12,548,600	60,291,450	6.99	6.98
31 BEM-R	7,578,700	59,671,005	13.05	13.04
32 GPSC-R	1,369,800	58,986,675	15.38	15.36
33 MINT-R	1,960,300	58,820,875	14.19	14.19
34 BBL	433,000	58,120,450	6.38	6.38
35 KTB-R	3,267,400	57,770,170	10.77	10.77
36 PTTGC-R	1,717,000	55,496,550	17.63	17.62
37 BGRIM	2,187,000	51,675,240	12.58	12.59
38 AWC-R	14,156,800	50,238,076	21.72	21.74
39 TTB	29,673,000	49,584,087	23.79	23.78
40 BCP-R	1,305,100	46,438,050	10.36	10.35
41 BCP	1,267,100	45,723,825	10.06	10.19
42 OR	2,689,300	45,710,190	13.36	13.37
43 TISCO-R	465,000	45,158,125	10.04	10.04
44 TOP	883,100	44,599,175	8.21	8.26
45 BH	183,500	44,191,400	8.67	8.69
46 INTUCH	602,900	43,640,275	2.05	2.05
47 EA	2,070,100	42,505,150	5.51	5.54
48 KBANK-R	329,100	42,022,250	7.43	7.43
49 PTT-R	1,297,900	41,501,250	5.63	5.62
50 CRC-R	1,354,400	41,452,225	23.06	23.06
51 OR-R	2,425,400	41,133,790	12.05	12.03
52 BTS-R	8,370,200	40,324,422	4.66	4.67
53 HMPRO-R	4,144,200	38,543,300	11.28	11.29
54 SCC-R	164,600	38,127,400	7.72	7.73

Source: SETSMART

## ข้อมูลแบบรายงานการเปลี่ยนแปลงการถือหลักทรัพย์และสัญญาซื้อขายล่วงหน้าของผู้บริหาร (แบบ 59)

ชื่อบริษัท	ชื่อผู้บริหาร	ประเภทหลักทรัพย์	วันที่ได้มา/ จำหน่าย	จำนวน	ราคา	วิธีการได้มา/ จำหน่าย
BKI	นางสาว ลสา ไสภณพนิต	หุ้นสามัญ	10/06/2567	561,725	-	ขาย
BKI	นางสาว ลสา ไสภณพนิต	หุ้นสามัญ	10/06/2567	1,780	-	ขาย
BKI	นาย ชวาล ไสภณพนิต	หุ้นสามัญ	10/06/2567	438,181	-	ขาย
KCG	นาย ทงธรรม เพียรพัฒนาวิทย์	หุ้นสามัญ	07/06/2567	5,000	9.91	ซื้อ
TIDLOR	นาย ปิยะศักดิ์ อุกฤษฏ์นุกูล	หุ้นสามัญ	23/05/2567	50,000	20.4	ซื้อ
TIDLOR	นาย ปิยะศักดิ์ อุกฤษฏ์นุกูล	หุ้นสามัญ	07/06/2567	21,603	19.8	ซื้อ
JR	นาย จรัญ วิวัฒน์เจษฎาวุฒิ	หุ้นสามัญ	07/06/2567	33,400	4.24	ซื้อ
JR	นาย ธีรนนท์ วิวัฒน์เจษฎาวุฒิ	หุ้นสามัญ	07/06/2567	17,700	4.25	ซื้อ
JR	นาย ธีรนนท์ วิวัฒน์เจษฎาวุฒิ	หุ้นสามัญ	07/06/2567	2,900	4.26	ซื้อ
CHAYO	นาย ณัฐวัช ยศะสินธุ์	หุ้นสามัญ	05/06/2567	60,000	3.62	ซื้อ
CHAYO	นาย ณัฐวัช ยศะสินธุ์	หุ้นสามัญ	06/06/2567	20,000	3.56	ซื้อ
CHAYO	นาย ณัฐวัช ยศะสินธุ์	หุ้นสามัญ	06/06/2567	250,000	3.58	ซื้อ
CHAYO	นาย ณัฐวัช ยศะสินธุ์	หุ้นสามัญ	07/06/2567	100,000	3.57	ซื้อ
BOFFICE	นางสาว สโรชา มินสุข	หน่วยทรัสต์	07/06/2567	100,000	4.76	ซื้อ
TMILL	นาย ประภาส ชุตินวาทพันธ์	หุ้นสามัญ	07/06/2567	138,700	3.77	ซื้อ
TPIPL	นาย ประมวล เลี้ยวไพรัตน์	หุ้นสามัญ	07/06/2567	2,340,500	1.36	ซื้อ
TPIPL	นาย ภาคกร เลี้ยวไพรัตน์	หุ้นสามัญ	07/06/2567	1,600	1.36	ซื้อ
TSTE	นาย ประภาส ชุตินวาทพันธ์	หุ้นสามัญ	07/06/2567	7,100	12.69	ซื้อ
TNR	นาย ก้องภพ ดารารัตนโรจน์	หุ้นสามัญ	07/06/2567	10,000	10.8	ซื้อ
TNR	นาย ปฐมพงศ์ ชูพยัคฆ์	หุ้นสามัญ	07/06/2567	5,500	10.95	ซื้อ
TWPC	นาย อำนาง สุขประสงค์ผล	หุ้นสามัญ	06/06/2567	163,000	3.72	ขาย
BKD	นาง นุชนารถ รัตนสุวรรณชาติ	หุ้นสามัญ	06/06/2567	39,500	1.28	ซื้อ
BKD	นาง นุชนารถ รัตนสุวรรณชาติ	หุ้นสามัญ	07/06/2567	8,500	1.29	ซื้อ
BLC	นาย สุวิทย์ งามภูพันธ์	หุ้นสามัญ	07/06/2567	200,000	4.99	ซื้อ
BC	นาย ประชัชวาล ชิงห์ ทักวาล	หุ้นสามัญ	07/06/2567	10,000	1	ซื้อ
BLESS	นาย ธารินทร์ บวรอนิชยกุล	หุ้นสามัญ	10/06/2567	175,000	0.56	ขาย
BLESS	นาย ธารินทร์ บวรอนิชยกุล	หุ้นสามัญ	10/06/2567	40,000	0.56	ขาย
PPS	นาย ธีรธร ธาธาไชย	หุ้นสามัญ	07/06/2567	3,000,000	0.34	ซื้อ
PPS	นาย พงศ์ธร ธาธาไชย	หุ้นสามัญ	31/05/2567	600,000	0.39	ขาย
PPS	นาย พงศ์ธร ธาธาไชย	หุ้นสามัญ	04/06/2567	359,200	0.38	ขาย
PPS	นาย พงศ์ธร ธาธาไชย	หุ้นสามัญ	05/06/2567	1,389,300	0.36	ขาย
PPS	นาย พงศ์ธร ธาธาไชย	หุ้นสามัญ	06/06/2567	1,000,000	0.34	ขาย
PPS	นาย พงศ์ธร ธาธาไชย	หุ้นสามัญ	07/06/2567	3,000,000	0.34	ขาย

Source: www.sec.or.th



## ข้อมูลแบบรายงานการเปลี่ยนแปลงการถือหลักทรัพย์และสัญญาซื้อขายล่วงหน้าของผู้บริหาร (แบบ 59) (ต่อ)

ชื่อบริษัท	ชื่อผู้บริหาร	ประเภทหลักทรัพย์	วันที่ได้มา/ จำหน่าย	จำนวน	ราคา	วิธีการได้มา/ จำหน่าย
PCC	นาย กิตติ สัมฤทธิ์	หุ้นสามัญ	07/06/2567	10,000	2.92	ซื้อ
PACO	นาย สมชาย เลิศขจรกิตติ	หุ้นสามัญ	05/06/2567	3,600,000	1.72	ซื้อ
PACO	นาย สมชาย เลิศขจรกิตติ	หุ้นสามัญ	05/06/2567	4,400,000	1.72	ซื้อ
MJD	นาย สุริยา พูลวรลักษณ์	หุ้นสามัญ	07/06/2567	100	1.21	ซื้อ
MJD	นาย สุริยา พูลวรลักษณ์	หุ้นสามัญ	07/06/2567	135,000	1.22	ซื้อ
MJD	นาย สุริยา พูลวรลักษณ์	หุ้นสามัญ	07/06/2567	350,000	1.23	ซื้อ
MJD	นาย สุริยา พูลวรลักษณ์	หุ้นสามัญ	07/06/2567	80,000	1.24	ซื้อ
MTI	นาง นवलพรรณ ล่ำซำ	หุ้นสามัญ	07/06/2567	16,400	108.34	ซื้อ
JUBILE	นาย วิโรจน์ พรประกฤต	หุ้นสามัญ	07/06/2567	19,800	14.3	ซื้อ
RPH	นาง จิราภรณ์ ศรีนัครินทร์	หุ้นสามัญ	07/06/2567	30,000	5.95	ซื้อ
RML	นาย กฤษณ์ ณรงค์เดช	หุ้นสามัญ	06/06/2567	62,500,000	-	โอน
RML	นาย กฤษณ์ ณรงค์เดช	หุ้นสามัญ	06/06/2567	62,500,000	-	โอน
RML	นาย กฤษณ์ ณรงค์เดช	หุ้นสามัญ	07/06/2567	70,000,000	0.5	ขาย
RML	นาย กฤษณ์ ณรงค์เดช	หุ้นสามัญ	10/06/2567	71,428,571	-	โอน
VIH	นาย บวรรัฐ วนดุรงค์วรรณ	หุ้นสามัญ	05/06/2567	466,666	8	ซื้อ
SAT	นาย วัชรกร กิตะพาณิชย์	หุ้นสามัญ	10/06/2567	605,990	14.6	รับโอน
SPA	นาย ภูมิพันธ์ บุญญาปะมัย	หุ้นสามัญ	06/06/2567	577,400	6.96	ซื้อ
STP	นาย สุรัชย์ ธราววัฒนธรรม	หุ้นสามัญ	06/06/2567	5,000	13.4	ซื้อ
HTC	พันเอก พัชร รัตกุล	หุ้นสามัญ	07/06/2567	70,000	16.3	ขาย
EP	นาย ยุทธ ชินสุภัคกุล	หุ้นสามัญ	06/06/2567	19,000	2.68	ซื้อ
EKH	นาง พิชามณีย์ พัฒนบุญยาภิรมย์	หุ้นสามัญ	07/06/2567	20,000	7.15	ซื้อ
NDR	นาย บุญหลาย จำปารัตน์	หุ้นสามัญ	06/06/2567	36,000	1.95	ซื้อ
I2	นาย อธิพร ลิมเจริญ	หุ้นสามัญ	07/06/2567	100,000	1.96	ซื้อ
HPT	นางสาว นิจวรรณ เซาว์กิตติโสภณ	หุ้นสามัญ	05/06/2567	550,000	0.58	ซื้อ
HPT	นางสาว นิจวรรณ เซาว์กิตติโสภณ	หุ้นสามัญ	06/06/2567	2,050,000	0.58	ซื้อ

**แบบรายงานการได้มาหรือจำหน่ายหลักทรัพย์ของกิจการ (แบบ 246-2)**  
(Corporate Share Trade)

หลักทรัพย์	ชื่อผู้ได้มา/ จำหน่าย	วิธีการ	ประเภท หลักทรัพย์	% ก่อน ได้มา/ จำหน่าย	% ได้มา/ จำหน่าย	% หลัง ได้มา/ จำหน่าย	วันที่ได้มา/ จำหน่าย	% ก่อน ได้มา/ จำหน่าย (กลุ่ม)	% ได้มา/ จำหน่าย (กลุ่ม)	% หลัง ได้มา/ จำหน่าย (กลุ่ม)
RML	นาย กฤษณ์ ณรงค์ เดช	จำหน่าย	หุ้น	6.5129	3.5113	3.0015	07/06/2567	42.8782	3.5113	39.3668
EKH	บริษัท หลักทรัพย์ เกียรตินาคินภัทร จำกัด (มหาชน)	ได้มา	หุ้น	1.2636	4.2124	5.3956	06/06/2567	1.2636	4.2124	5.3956
GIFT	ธนาคารกรุงเทพ จำกัด (มหาชน)	ได้มา	หลักทรัพย์แปลง สภาพ	0	9.9877	9.9877	05/06/2567	0	9.9877	9.9877

Source: [www.sec.or.th](http://www.sec.or.th)

**กำหนดการประชุมคณะกรรมการนโยบายการเงิน (กนง.) ประจำปี 2567**

ครั้งที่	วันแถลงผลการประชุม กนง.
1	พุธที่ 7 ก.พ.2567 (คงอัตราดอกเบี้ย 2.50% ต่อปี)
2	พุธที่ 10 เม.ย.2567 (คงอัตราดอกเบี้ย 2.50% ต่อปี)
3	พุธที่ 12 มิ.ย.2567
4	พุธที่ 21 ส.ค.2567
5	พุธที่ 16 ต.ค.2567
6	พุธที่ 18 ธ.ค.2567

ที่มา : ธนาคารแห่งประเทศไทย

## Foreign Portfolio Investment

(Unit: US\$ Mn)

Country	Date	Daily	WTD	MTD	QTD	YTD	12M	YoY
Thailand	10/06/2024	(43.9)	(43.9)	(209.4)	(556.7)	(2,490.1)	(5,084.3)	(4,192.9)
Japan	31/05/2024		1,792.6	9,909.6	29,717.3	40,122.3	33,174.8	3,980.2
Indonesia	10/06/2024	(18.2)	(18.2)	(162.1)	(2,183.2)	(497.4)	(2,175.4)	(2,837.2)
S. Korea	10/06/2024	(89.4)	(89.4)	982.1	2,100.1	14,288.8	15,051.6	1,628.0
Vietnam	10/06/2024	(42.3)	(42.3)	(102.4)	(814.3)	(1,215.4)	(1,980.1)	(3,003.1)
Sri Lanka	10/06/2024	(0.4)	(0.4)	(1.6)	(2.3)	(27.8)	(16.3)	(103.5)
Malaysia	07/06/2024	39.8	114.0	114.0	140.5	(46.1)	199.2	1,523.5
Philippines	10/06/2024	(2.7)	(2.8)	(38.4)	(624.1)	(461.6)	(747.2)	445.9
India	07/06/2024	642.0	(1,387.4)	(1,387.4)	(5,507.4)	(4,149.0)	12,123.7	(297.5)
Taiwan	07/06/2024	(175.2)	(64.8)	(64.8)	(2,184.7)	2,544.7	(1,983.3)	2,074.2

Source: Bloomberg

## ข้อมูลต่างชาติซื้อขาย NVDR

(ณ วันที่ 10 มิ.ย.67)

## NVDR TOP 5 BUY

ชื่อหลักทรัพย์	ซื้อ (ล้านบาท)	ขาย (ล้านบาท)	รวม (ล้านบาท)	สุทธิ (ล้านบาท)	มูลค่าการซื้อขายทั้งหมด (ล้านบาท)	สัดส่วนการซื้อขาย ผ่าน NVDR (%)
BBL	345.64	237.43	583.07	108.21	911.36	31.99
INTUCH	335.22	242.32	577.54	92.9	2,124.37	13.59
GPSC	169.21	86.65	255.86	82.56	384.14	33.3
AMATA	99.52	27.69	127.21	71.83	246.33	25.82
SCB	263.71	197.77	461.47	65.94	671.83	34.34

## NVDR TOP 5 SELL

ชื่อหลักทรัพย์	ซื้อ (ล้านบาท)	ขาย (ล้านบาท)	รวม (ล้านบาท)	สุทธิ (ล้านบาท)	มูลค่าการซื้อขายทั้งหมด (ล้านบาท)	สัดส่วนการซื้อขาย ผ่าน NVDR (%)
BANPU	288.04	610.74	898.78	-322.7	1,692.69	26.55
TOP	115.22	324.71	439.93	-209.49	539.68	40.76
ADVANC	249.17	454.95	704.12	-205.79	1,575.99	22.34
LH	156.54	275.55	432.09	-119.01	627	34.46
GULF	99.49	217.33	316.82	-117.84	706.87	22.41

Source: www.settrade.com

## Economic Calendars – Thailand

Date Time	Event	Period	Survey	Actual	Prior	Revised
06/12/2024 14:05	BoT Benchmark Interest Rate	Jun-12	2.50%	--	2.50%	--
06/13/2024 10:30	Consumer Confidence Economic	May	--	--	56	--
06/13/2024 10:30	Consumer Confidence	May	--	--	62.1	--
06/14/2024 14:30	Gross International Reserves	Jun-07	--	--	--	--
06/14/2024 14:30	Forward Contracts	Jun-07	--	--	--	--
06/18/2024 06/24	Car Sales	May	--	--	46738	--
06/21/2024 14:30	Gross International Reserves	Jun-14	--	--	--	--
06/21/2024 14:30	Forward Contracts	Jun-14	--	--	--	--
06/24/2024 06/28	Customs Exports YoY	May	--	--	6.80%	--
06/24/2024 06/28	Customs Imports YoY	May	--	--	8.30%	--
06/24/2024 06/28	Customs Trade Balance	May	--	--	-\$1642m	--
06/26/2024 06/30	Mfg Production Index ISIC NSA YoY	May	--	--	3.43%	--
06/26/2024 06/30	Capacity Utilization ISIC	May	--	--	55.26	--
06/28/2024 14:00	BoP Current Account Balance	May	--	--	-\$40m	--
06/28/2024 14:30	Gross International Reserves	Jun-21	--	--	--	--
06/28/2024 14:30	Forward Contracts	Jun-21	--	--	--	--
06/28/2024 14:30	Exports YoY	May	--	--	5.80%	--
06/28/2024 14:30	Exports	May	--	--	\$22744m	--
06/28/2024 14:30	Imports YoY	May	--	--	6.40%	--
06/28/2024 14:30	Imports	May	--	--	\$22479m	--
06/28/2024 14:30	Trade Balance	May	--	--	\$265m	--
06/28/2024 14:30	BoP Overall Balance	May	--	--	\$938m	--
07/01/2024 07:30	S&P Global Thailand PMI Mfg	Jun	--	--	50.3	--
07/01/2024 14:30	Business Sentiment Index	Jun	--	--	48	--
07/05/2024 10:30	CPI YoY	Jun	--	--	--	--
07/05/2024 10:30	CPI NSA MoM	Jun	--	--	--	--
07/05/2024 10:30	CPI Core YoY	Jun	--	--	--	--
07/05/2024 14:30	Gross International Reserves	Jun-28	--	--	--	--
07/05/2024 14:30	Forward Contracts	Jun-28	--	--	--	--
07/08/2024 07/15	Consumer Confidence Economic	Jun	--	--	--	--
07/08/2024 07/15	Consumer Confidence	Jun	--	--	--	--
07/12/2024 14:30	Gross International Reserves	Jul-05	--	--	--	--
07/12/2024 14:30	Forward Contracts	Jul-05	--	--	--	--
07/18/2024 07/24	Car Sales	Jun	--	--	--	--
07/19/2024 14:30	Gross International Reserves	Jul-12	--	--	--	--
07/19/2024 14:30	Forward Contracts	Jul-12	--	--	--	--
07/24/2024 07/31	Customs Exports YoY	Jun	--	--	--	--

Source: Bloomberg

## RHB Guide to Investment Ratings

- Buy:** Share price may exceed 10% over the next 12 months  
**Trading Buy:** Share price may exceed 15% over the next 3 months, however longer-term outlook remains uncertain  
**Neutral:** Share price may fall within the range of +/- 10% over the next 12 months  
**Take Profit:** Target price has been attained. Look to accumulate at lower levels  
**Sell:** Share price may fall by more than 10% over the next 12 months  
**Not Rated:** Stock is not within regular research coverage

## Investment Research Disclaimers

RHB has issued this report for information purposes only. This report is intended for circulation amongst RHB and its affiliates' clients generally or such persons as may be deemed eligible by RHB to receive this report and does not have regard to the specific investment objectives, financial situation and the particular needs of any specific person who may receive this report. This report is not intended, and should not under any circumstances be construed as, an offer or a solicitation of an offer to buy or sell the securities referred to herein or any related financial instruments.

This report may further consist of, whether in whole or in part, summaries, research, compilations, extracts or analysis that has been prepared by RHB's strategic, joint venture and/or business partners. No representation or warranty (express or implied) is given as to the accuracy or completeness of such information and accordingly investors should make their own informed decisions before relying on the same.

This report is not directed to, or intended for distribution to or use by, any person or entity who is a citizen or resident of or located in any locality, state, country or other jurisdiction where such distribution, publication, availability or use would be contrary to the applicable laws or regulations. By accepting this report, the recipient hereof (i) represents and warrants that it is lawfully able to receive this document under the laws and regulations of the jurisdiction in which it is located or other applicable laws and (ii) acknowledges and agrees to be bound by the limitations contained herein. Any failure to comply with these limitations may constitute a violation of applicable laws.

All the information contained herein is based upon publicly available information and has been obtained from sources that RHB believes to be reliable and correct at the time of issue of this report. However, such sources have not been independently verified by RHB and/or its affiliates and this report does not purport to contain all information that a prospective investor may require. The opinions expressed herein are RHB's present opinions only and are subject to change without prior notice. RHB is not under any obligation to update or keep current the information and opinions expressed herein or to provide the recipient with access to any additional information. Consequently, RHB does not guarantee, represent or warrant, expressly or impliedly, as to the adequacy, accuracy, reliability, fairness or completeness of the information and opinion contained in this report. Neither RHB (including its officers, directors, associates, connected parties, and/or employees) nor does any of its agents accept any liability for any direct, indirect or consequential losses, loss of profits and/or damages that may arise from the use or reliance of this research report and/or further communications given in relation to this report. Any such responsibility or liability is hereby expressly disclaimed.

Whilst every effort is made to ensure that statement of facts made in this report are accurate, all estimates, projections, forecasts, expressions of opinion and other subjective judgments contained in this report are based on assumptions considered to be reasonable and must not be construed as a representation that the matters referred to therein will occur. Different assumptions by RHB or any other source may yield substantially different results and recommendations contained on one type of research product may differ from recommendations contained in other types of research. The performance of currencies may affect the value of, or income from, the securities or any other financial instruments referenced in this report. Holders of depositary receipts backed by the securities discussed in this report assume currency risk. Past performance is not a guide to future performance. Income from investments may fluctuate. The price or value of the investments to which this report relates, either directly or indirectly, may fall or rise against the interest of investors.

This report may contain comments, estimates, projections, forecasts and expressions of opinion relating to macroeconomic research published by RHB economists of which should not be considered as investment ratings/advice and/or a recommendation by such economists on any securities discussed in this report.

This report does not purport to be comprehensive or to contain all the information that a prospective investor may need in order to make an investment decision. The recipient of this report is making its own independent assessment and decisions regarding any securities or financial instruments referenced herein. Any investment discussed or recommended in this report may be unsuitable for an investor depending on the investor's specific investment objectives and financial position. The material in this report is general information intended for recipients who understand the risks of investing in financial instruments. This report does not take into account whether an investment or course of action and any associated risks are suitable for the recipient. Any recommendations contained in this report must therefore not be relied upon as investment advice based on the recipient's personal circumstances. Investors should make their own independent evaluation of the information contained herein, consider their own investment objective, financial situation and particular needs and seek their own financial, business, legal, tax and other advice regarding the appropriateness of investing in any securities or the investment strategies discussed or recommended in this report.

This report may contain forward-looking statements which are often but not always identified by the use of words such as "believe", "estimate", "intend" and "expect" and statements that an event or result "may", "will" or "might" occur or be achieved and other similar expressions.

Such forward-looking statements are based on assumptions made and information currently available to RHB and are subject to known and unknown risks, uncertainties and other factors which may cause the actual results, performance or achievement to be materially different from any future results, performance or achievement, expressed or implied by such forward-looking statements. Caution should be taken with respect to such statements and recipients of this report should not place undue reliance on any such forward-looking statements. RHB expressly disclaims any obligation to update or revise any forward-looking statements, whether as a result of new information, future events or circumstances after the date of this publication or to reflect the occurrence of unanticipated event

The use of any website to access this report electronically is done at the recipient's own risk, and it is the recipient's sole responsibility to take precautions to ensure that it is free from viruses or other items of a destructive nature. This report may also provide the addresses of, or contain hyperlinks to, websites. RHB takes no responsibility for the content contained therein. Such addresses or hyperlinks (including addresses or hyperlinks to RHB own website material) are provided solely for the recipient's convenience. The information and the content of the linked site do not in any way form part of this report. Accessing such website or following such link through the report or RHB website shall be at the recipient's own risk.

This report may contain information obtained from third parties. Third party content providers do not guarantee the accuracy, completeness, timeliness or availability of any information and are not responsible for any errors or omissions (negligent or otherwise), regardless of the cause, or for the results obtained from the use of such content. Third party content providers give no express or implied warranties, including, but not limited to, any warranties of merchantability or fitness for a particular purpose or use. Third party content providers shall not be liable for any direct, indirect, incidental, exemplary, compensatory, punitive, special or consequential damages, costs, expenses, legal fees, or losses (including lost income or profits and opportunity costs) in connection with any use of their content.

The research analysts responsible for the production of this report hereby certifies that the views expressed herein accurately and exclusively reflect his or her personal views and opinions about any and all of the issuers or securities analysed in this report and were prepared independently and autonomously. The research analysts that authored this report are precluded by RHB in all circumstances from trading in the securities or other financial instruments referenced in the report, or from having an interest in the company(ies) that they cover.

The contents of this report is strictly confidential and may not be copied, reproduced, published, distributed, transmitted or passed, in whole or in part, to any other person without the prior express written consent of RHB and/or its affiliates. This report has been delivered to RHB and its affiliates' clients for information purposes only and upon the express understanding that such parties will use it only for the purposes set forth above. By electing to view or accepting a copy of this report, the recipients have agreed that they will not print, copy, videotape, record, hyperlink, download, or otherwise attempt to reproduce or re-transmit (in any form including hard copy or electronic distribution format) the contents of this report. RHB and/or its affiliates accepts no liability whatsoever for the actions of third parties in this respect.

The contents of this report are subject to copyright. Please refer to Restrictions on Distribution below for information regarding the distributors of this report. Recipients must not reproduce or disseminate any content or findings of this report without the express permission of RHB and the distributors.

The securities mentioned in this publication may not be eligible for sale in some states or countries or certain categories of investors. The recipient of this report should have regard to the laws of the recipient's place of domicile when contemplating transactions in the securities or other financial instruments referred to herein. The securities discussed in this report may not have been registered in such jurisdiction. Without prejudice to the foregoing, the recipient is to note that additional disclaimers, warnings or qualifications may apply based on geographical location of the person or entity receiving this report.

The term "RHB" shall denote, where appropriate, the relevant entity distributing or disseminating the report in the particular jurisdiction referenced below, or, in every other case, RHB Investment Bank Berhad and its affiliates, subsidiaries and related companies.

## **RESTRICTIONS ON DISTRIBUTION**

### **Malaysia**

This report is issued and distributed in Malaysia by RHB Investment Bank Bhd. The views and opinions in this report are our own as of the date hereof and is subject to change. If the Financial Services and Markets Act of the United Kingdom or the rules of the Financial Conduct Authority apply to a recipient, our obligations owed to such recipient therein are unaffected. RHB Investment Bank Bhd has no obligation to update its opinion or the information in this report.

### **Thailand**

This report is issued and distributed in the Kingdom of Thailand by RHB Securities (Thailand) PCL, a licensed securities company that is authorised by the Ministry of Finance, regulated by the Securities and Exchange Commission of Thailand and is a member of the Stock Exchange of Thailand. The Thai Institute of Directors Association has disclosed the Corporate Governance Report of Thai Listed Companies made pursuant to the policy of the Securities and Exchange Commission of Thailand. RHB Securities (Thailand) PCL does not endorse, confirm nor certify the result of the Corporate Governance Report of Thai Listed Companies.

### **Indonesia**

This report is issued and distributed in Indonesia by PT RHB Sekuritas Indonesia. This research does not constitute an offering document and it should not be construed as an offer of securities in Indonesia. Any securities offered or sold, directly or indirectly, in Indonesia or to any Indonesian citizen or corporation (wherever located) or to any Indonesian resident in a manner which constitutes a public offering under Indonesian laws and regulations must comply with the prevailing Indonesian laws and regulations.

### **Singapore**

This report is issued and distributed in Singapore by RHB Bank Berhad (Singapore branch) which is a holder of a full bank licence and an exempt capital markets services licence and financial adviser regulated by the Monetary Authority of Singapore. RHB Bank Berhad (Singapore branch) may distribute reports produced by its respective foreign entities, affiliates or other foreign research houses pursuant to an arrangement under Regulation 32C of the Financial Advisers Regulations. Where the report is distributed in Singapore to a person who is not an Accredited Investor, Expert Investor or an Institutional Investor, RHB Bank Berhad (Singapore branch) accepts legal responsibility for the contents of the report to such persons only to the extent required by law. Singapore recipients should contact RHB Bank Berhad (Singapore branch) in respect of any matter arising from or in connection with the report.

## United States

This report was prepared by RHB is meant for distribution solely and directly to "major" U.S. institutional investors as defined under, and pursuant to, the requirements of Rule 15a-6 under the U.S. Securities and Exchange Act of 1934, as amended (the "Exchange Act") via a registered U.S. broker-dealer as appointed by RHB from time to time. Accordingly, any access to this report via Bursa Marketplace or any other Electronic Services Provider is not intended for any party other than "major" US institutional investors (via a registered U.S broker-dealer), nor shall be deemed as solicitation by RHB in any manner. RHB is not registered as a broker-dealer in the United States and currently has not appointed a U.S. broker-dealer. Additionally, RHB does not offer brokerage services to U.S. persons. Any order for the purchase or sale of all securities discussed herein must be placed with and through a registered U.S. broker-dealer as appointed by RHB from time to time as required by the Exchange Act Rule 15a-6. For avoidance of doubt, RHB reiterates that it has not appointed any U.S. broker-dealer during the issuance of this report. This report is confidential and not intended for distribution to, or use by, persons other than the recipient and its employees, agents and advisors, as applicable. Additionally, where research is distributed via Electronic Service Provider, the analysts whose names appear in this report are not registered or qualified as research analysts in the United States and are not associated persons of any registered U.S. broker-dealer as appointed by RHB from time to time and therefore may not be subject to any applicable restrictions under Financial Industry Regulatory Authority ("FINRA") rules on communications with a subject company, public appearances and personal trading. Investing in any non-U.S. securities or related financial instruments discussed in this research report may present certain risks. The securities of non-U.S. issuers may not be registered with, or be subject to the regulations of, the U.S. Securities and Exchange Commission. Information on non-U.S. securities or related financial instruments may be limited. Foreign companies may not be subject to audit and reporting standards and regulatory requirements comparable to those in the United States. The financial instruments discussed in this report may not be suitable for all investors. Transactions in foreign markets may be subject to regulations that differ from or offer less protection than those in the United States.

Please refer to the following link ([RHB Research Conflict Disclosures – Jun 2024](#)) and the Disclosure of Conflict of Interest in each of the research reports provided in this email for more details.

Kuala Lumpur	Singapore
<b>RHB Investment Bank Bhd</b> Level 3A, Tower One, RHB Centre Jalan Tun Razak Kuala Lumpur Malaysia Tel : +(60) 3 2302 8100 Fax: +(60) 3 2302 8134	<b>RHB Bank Berhad (Singapore branch)</b> 90 Cecil Street #04-00 RHB Bank Building Singapore 069531 Fax: +65 6509 0470
Jakarta	Bangkok
<b>PT RHB Sekuritas Indonesia</b> Revenue Tower, 11th Floor, District 8 - SCBD Jl. Jendral Sudirman Kav 52-53 Jakarta 12190 Indonesia Tel: +6221 509 39 888 Fax: +6221 509 39 777	<b>RHB Securities (Thailand) PCL</b> 10th Floor, Sathorn Square Office Tower 98, North Sathorn Road, Silom Bangrak, Bangkok 10500 Thailand Tel: +(66) 2 088 9999 Fax: +(66) 2 088 9799

สำนักงานใหญ่	สาขาที่ 1 สาขาหาดใหญ่	สาขาที่ 2 สาขาปิ่นเกล้า
เลขที่ 98 อาคารสาทรสแควร์ ออฟฟิศ ทาวเวอร์ ชั้นที่ 8,10 ถนนสาทรเหนือ แขวงสีลม เขตบางรัก กรุงเทพมหานคร 10500 Tel: +66(0)2-862-9999 Fax: +66(0)2-108-0999	127 – 129 ถนนศรีภูวนารถ ตำบลหาดใหญ่ อำเภอหาดใหญ่ จังหวัดสงขลา 90110 Tel: +66-74-891-999 Fax: +66-(0)74-891-924	เลขที่ 7/129 – 221 อาคารศูนย์การค้าเซ็นทรัลพลาซ่า ปิ่นเกล้า ชั้น 19 ถนนบรมราชชนนี แขวงอรุณอัมรินทร์ เขตบางกอกน้อย กรุงเทพมหานคร 10700 Tel:+66(0)2-828-1555 Fax: +66-(0)2-828-1500
สาขาที่ 3 สาขาวิภาวดีรังสิต	สาขาที่ 4 สาขาเชียงใหม่	สาขาที่ 5 สาขาฉะเชิงเทรา
เลขที่ 89/1 อาคารเกษมทรัพย์ ชั้น 1 ถนนวิภาวดีรังสิต 314/1 หมู่ที่ 5 ต.สันทรายน้อย อ.สันทราย จ.เชียงใหม่ แขวงจอมพล เขตจตุจักร กรุงเทพมหานคร 10900 Tel:+66(0)2-035-9000 Fax:+66-(0)2-631-9099	50210 Tel: +66-(0)52-00-4999 Fax:+66-(0)5200-4998	เลขที่ 20 ถนนสุวินทวงศ์ ตำบลหน้าเมือง อำเภอเมืองฉะเชิงเทรา จังหวัดฉะเชิงเทรา 24000 Tel: +66(0)3302-1999 Fax: +66(0)2-3851-3435